

Demoscopia Social 2021

Municipio de Fresnillo EJECUTIVO

FEBRERO 2021



CONTENIDO

<i>PAG.</i>	<i>SECCION</i>
<i>3.</i>	<i>Presentación</i>
<i>4.</i>	<i>Metodología</i>
<i>7.</i>	<i>Perfil Sociodemográfico</i>
<i>13.</i>	<i>Identidad Partidista y Partidos Políticos</i>
<i>17.</i>	<i>Precandidatos a las Elecciones Municipio de Fresnillo 2021</i>
<i>19.</i>	<i>Créditos</i>

PRESENTACIÓN



El **presente** reporte es el resultado del Estudio de Opinión correspondiente al momento Social y Político que se vive **en el Municipio de Fresnillo**

Objetivo del Estudio: Determinar cuáles son, en estos momentos la situación social, desempeño de los gobernantes y **problemática social en el municipio.**

Los resultados que se expresan en este reporte **no constituyen predicciones** del comportamiento de los temas que se investigan. Sus intervalos de validez expresan estimaciones de la opinión ciudadana, respecto de los temas que se abordan, válidos únicamente para las fechas del levantamiento.

METODOLOGÍA



TECNICA DE MUESTREO



FECHA DE LEVANTAMIENTO



TIPO DE ENCUESTA



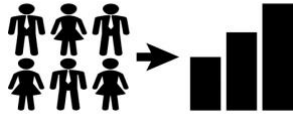
POBLACIÓN OBJETIVO

Diseño Estratificado (Por Distrito Electoral local y Tipo de Sección) autoponderado, con base en las secciones electorales eligiendo un número de ciudadanos representativos de la misma

Del sábado 13 al Domingo 14 de febrero 2021

De manera personal en vivienda (cara a cara), mediante la técnica de muestreo sistemático (Una vivienda visitada tres o cuatro no)

Los habitantes de 18 años o mayores que viven en el Municipio de Fresnillo



TAMAÑO DE MUESTRA

*800 personas (Distribuidas en 55 Secciones electorales),
de Estimación Máximo +/- 3.5*

Intervalo de Confianza 95% Error



MARCO DE MUESTREO

Viviendas Que Integran Las Secciones Electorales



EQUIPO DE TRABAJO

6 supervisores y 24 Encuestadores



TAZA DE RECHAZO

De cada 10 entrevistas 9 se concretaron entre el primer y tercer intento.



Procesamiento de información: Statistical Package for the Social Sciences (SPSS) y Statistica

Análisis de Información: Estadística descriptiva e inferencial univariada y métodos estadísticos multivariante de análisis de correspondencia.

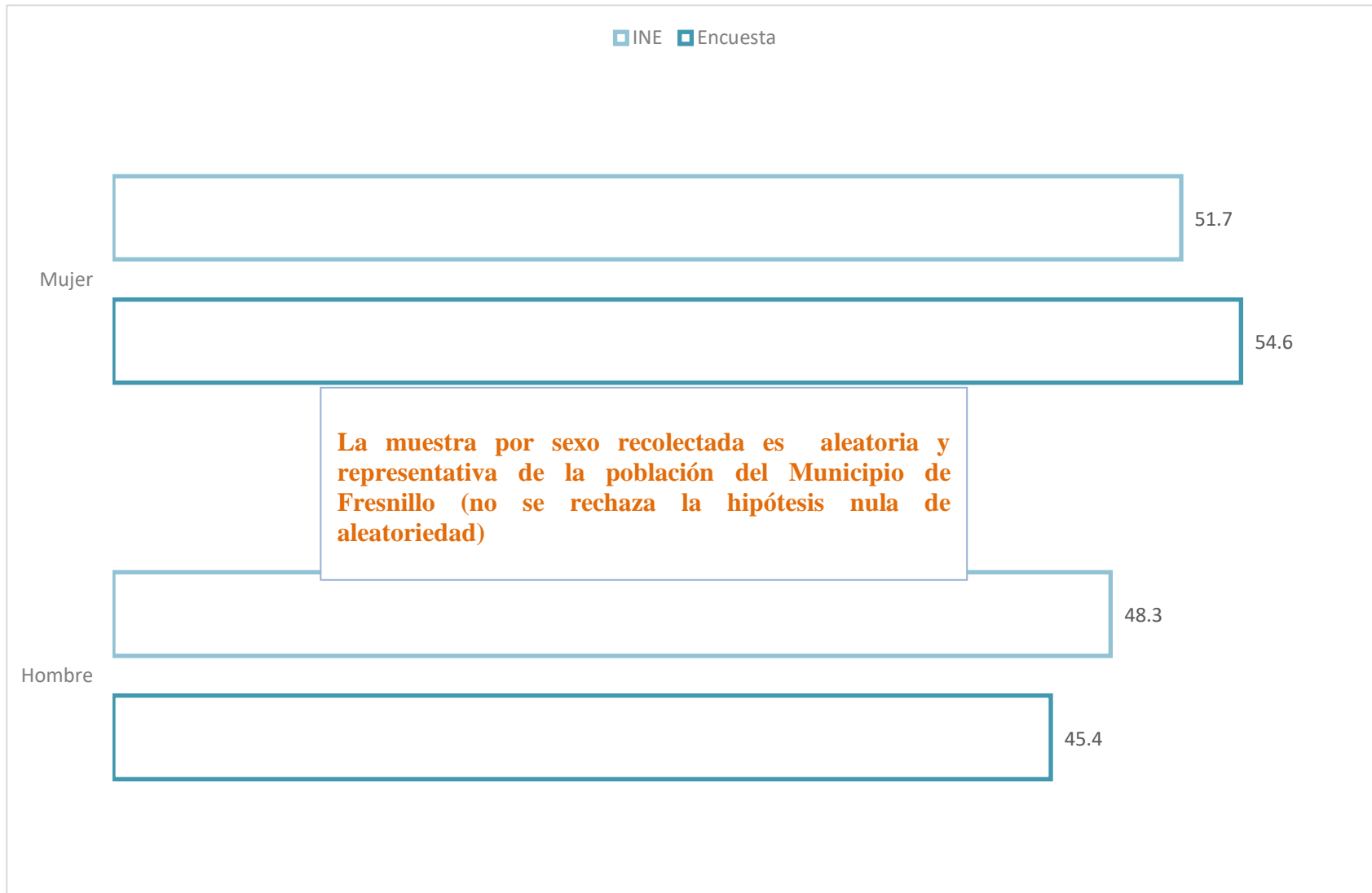
**PROCESAMIENTO Y ANALISIS
DE INFORMACIÓN**

Número de Intentos para concretar la Encuesta

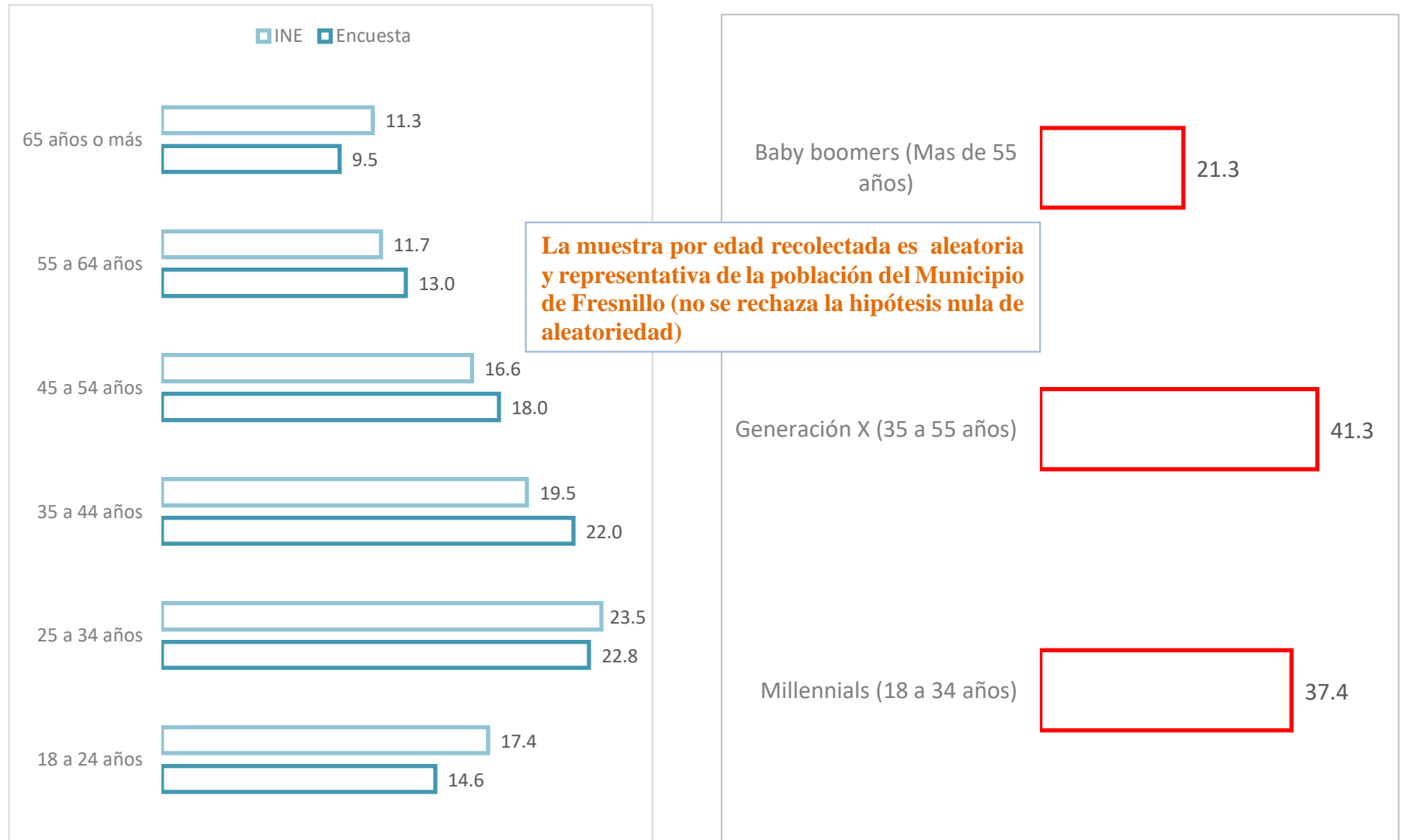




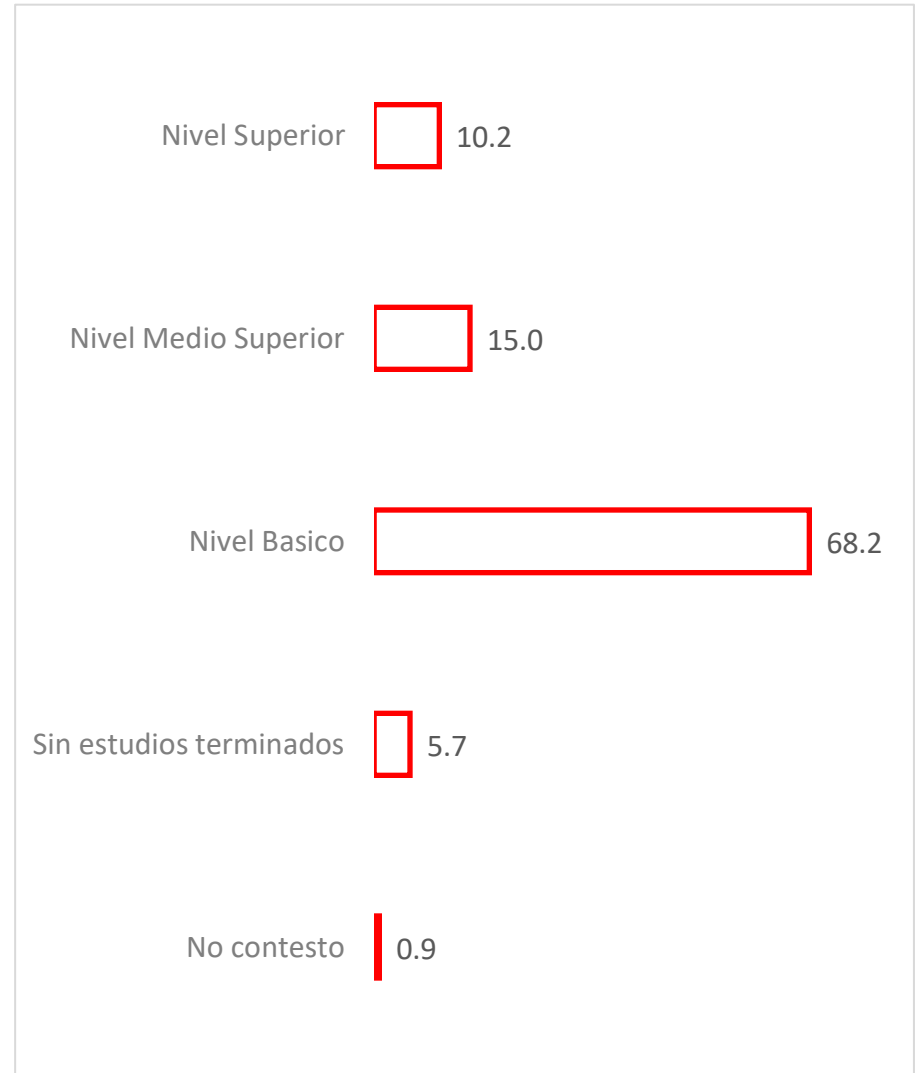

Sexo




¿Qué edad tiene usted?



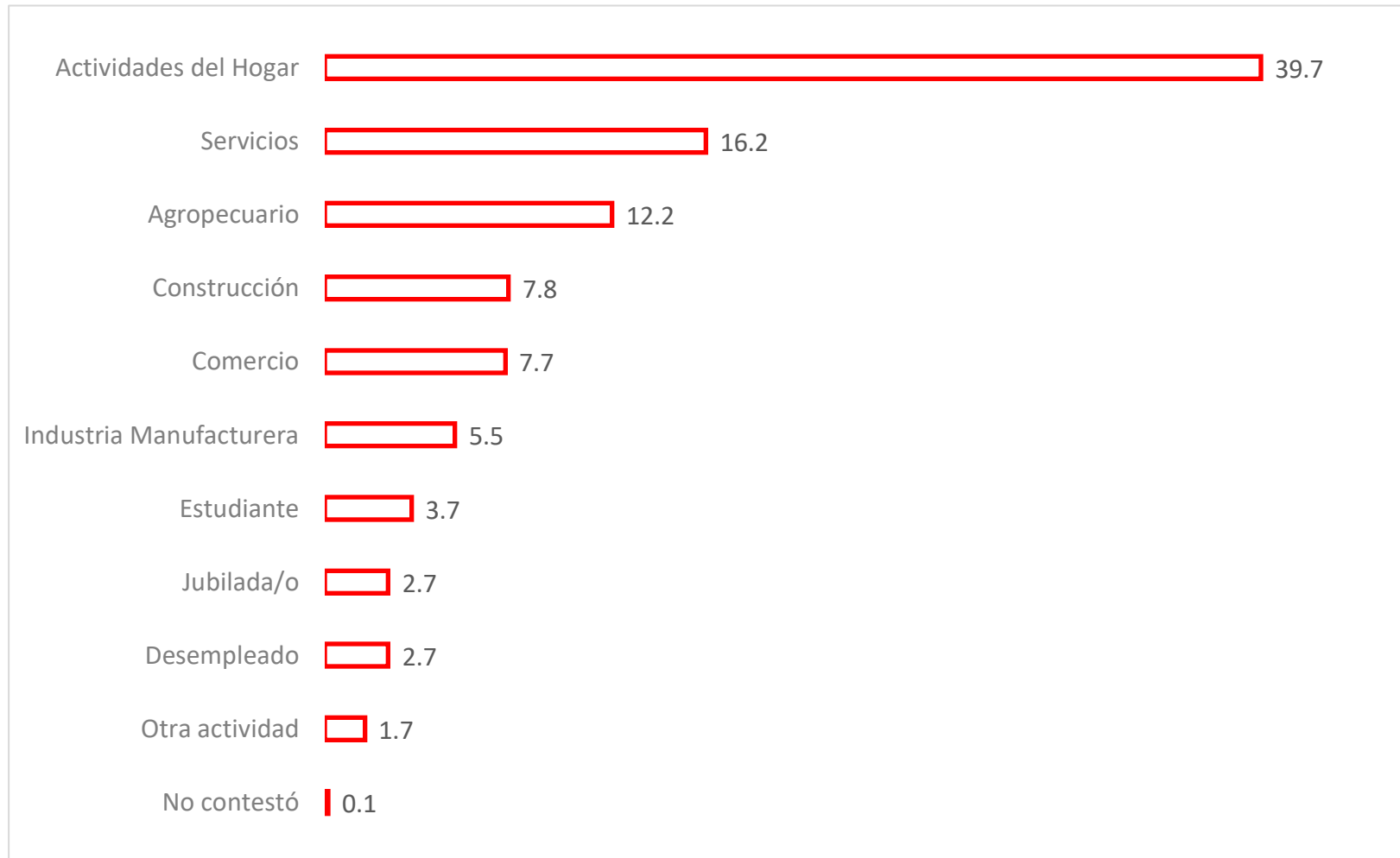
¿Máximo grado de estudios terminados?



¿De acuerdo con su percepción, usted en cual clase económica se visualiza?



¿Cuál es su principal ocupación?

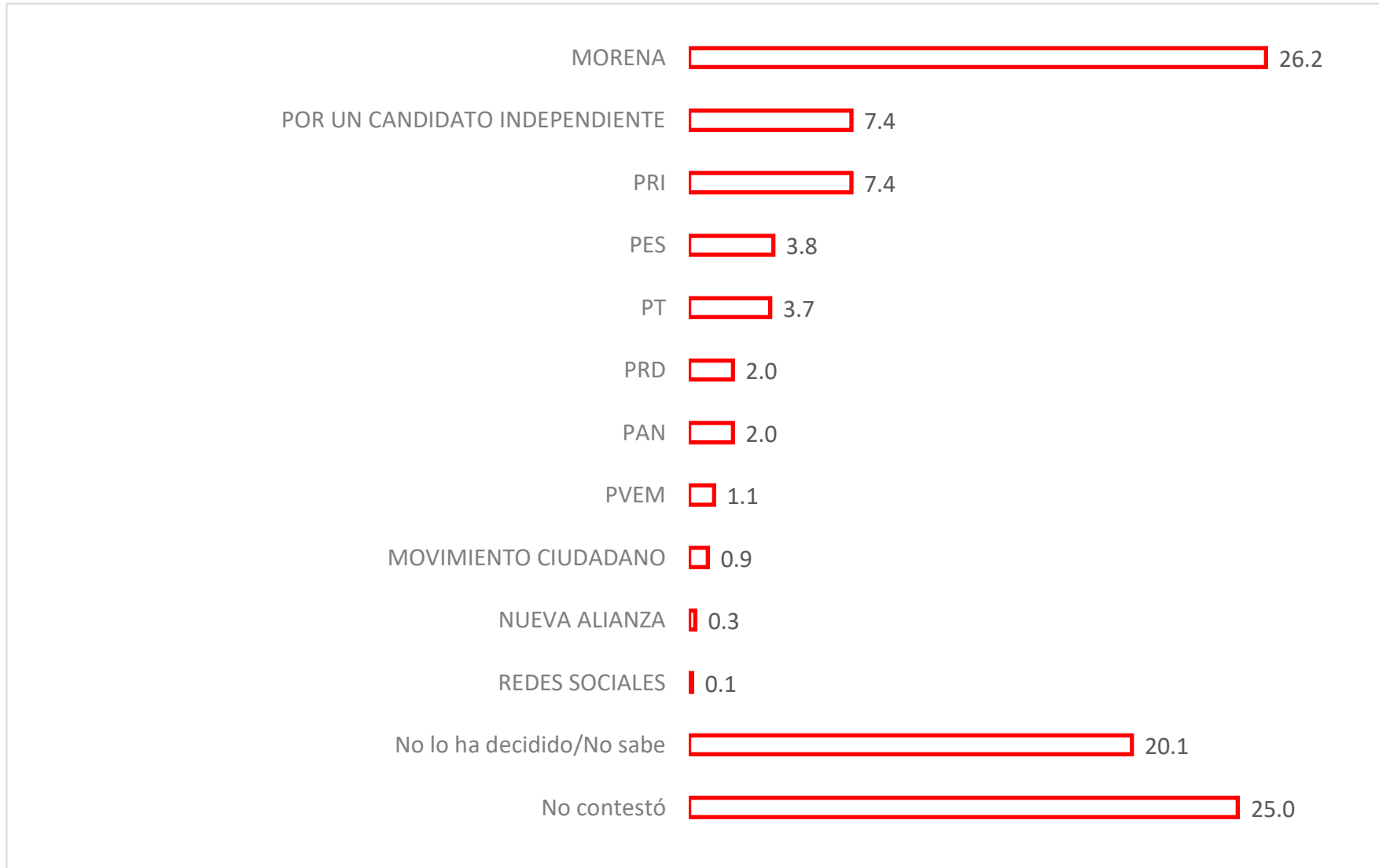




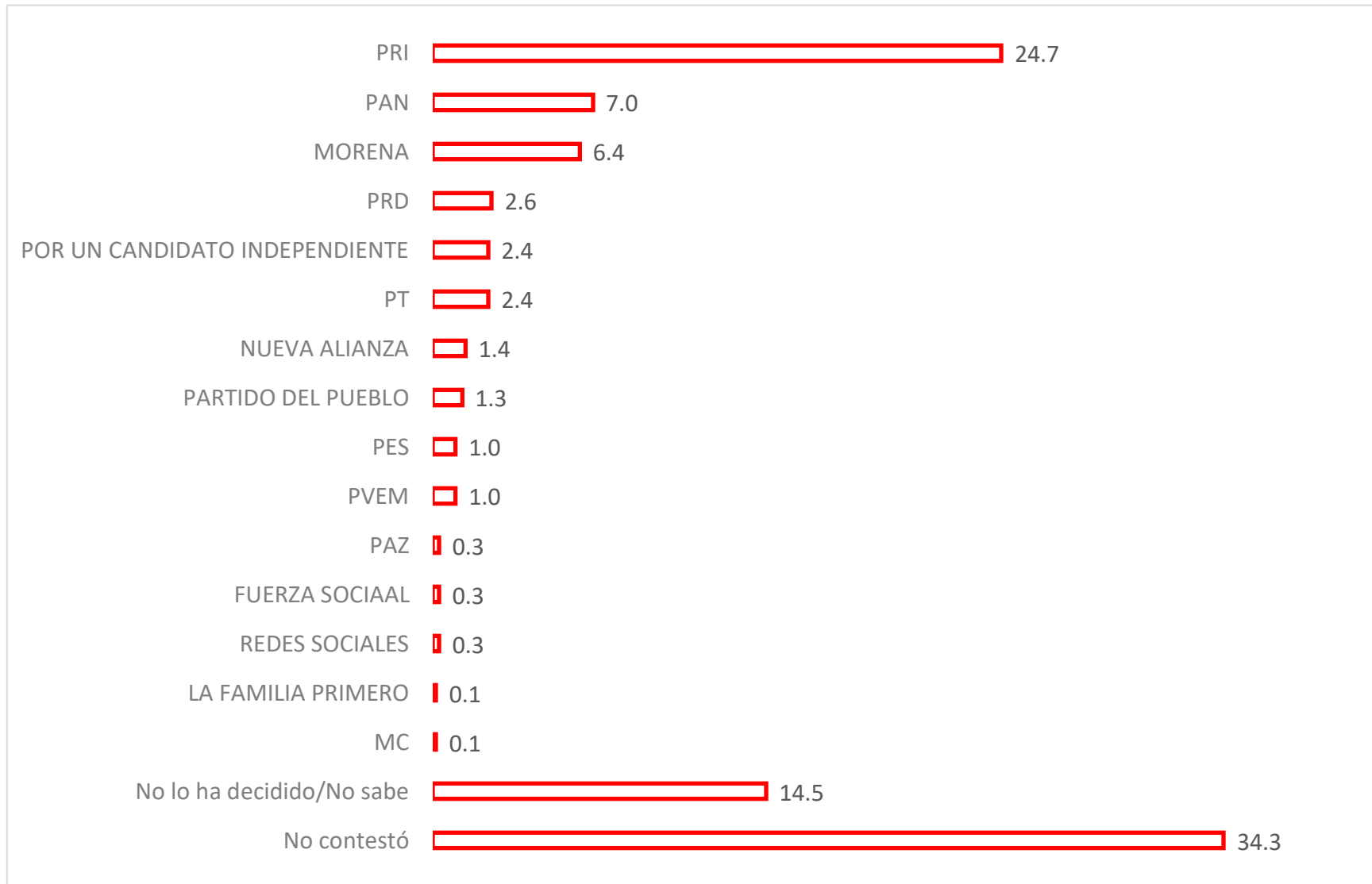
**IDENTIDAD
PARTIDISTA**

TRUEDATA
INVESTIGACIÓN ESTADÍSTICA

Por CUAL PARTIDO POLITICO /CANDIDATO INDEP. Votaría usted




Y por cual PARTIDO POLITICO/CANDIDATO INDEP. ¿NUNCA VOTARÍA?



Índice de Partidos Políticos

Pensando en las próximas elecciones de este año usted piensa ir a votar?





Precandidatos
Elecciones Presidente Municipal 2021

 **TRUE DATA**
INVESTIGACIÓN ESTADÍSTICA

¿Por quién votaría Usted para Presidente Municipal?





CRÉDITOS

 **TRUEDATA**
INVESTIGACIÓN ESTADÍSTICA